

pelipal

UNIVERSELLE SPIEGEL: SERIE 15 | 17 | 20 | 21 |

MADE IN GERMANY

40 | 41 | 42 | 43 | 45 | 55

MIT JEDEM PROGRAMM
KOMBINIERBAR

PROGRAMMABHÄNGIG:

- USB-ANSCHLUSS
- LED-EFFEKTLICHT
- TOUCHSENSOR
- LED-PLUS MIT

FARBTEMPERATURWECHSEL

GROSSE AUSWAHL AN
LED-AUFSATZLEUCHTEN



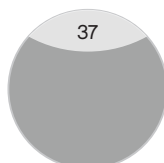
KORPUSQUALITÄT:

COMFORT N: Korpus mit 1,0 mm Kante

Korpusdekore




25
Weiß Glanz



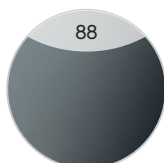
37
Metall Nachbildung



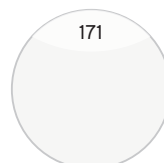
86
Platinum Grau
Metallic quer



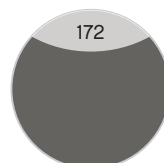
70
Anthrazit
Seidenglanz



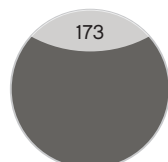
88
Stahlgrau



171
Weiß Matt Touch



172
Quarzgrau Hochglanz Touch



173
Quarzgrau Matt Touch



179
Schwarz Matt Touch



401
Graphit Struktur
quer Nachbildung



426
Castello Eiche
quer Nachbildung



428
Sanremo
Eiche Terra quer
Nachbildung



432
Sangallo Grau
quer



438
Riviera Eiche quer
Nachbildung



440
Eiche Weiß quer
Nachbildung



444
Eiche Ribbeck
quer Nachbildung



FEEL
nature
450
Halifax Eiche quer
Nachbildung mit
Synchronpore



446
Maroni quer



FEEL
nature
Neu
452
Polar Pinie quer
Nachbildung



721
Oxid Hellgrau
quer



723
Oxid Dunkelgrau
quer



719
Oxid Ferro quer



733
Marmor Weiß quer
Nachbildung

Technische und konstruktive Änderungen der Produkte die dem Fortschritt dienen, sowie Irrtümer und Farbabweichungen vorbehalten.
Von der farblichen Wiedergabe der Prospekt- und Dekorabbildungen kann nicht auf die Originalfarbe und Ausführung geschlossen werden.
Ein durchgängiger Dekorverlauf zwischen einzelnen Frontteilen kann nicht gewährleistet werden.

Alle Leuchten/elektrischen Komponenten dürfen nur in Kombination mit Produkten des Kataloges betrieben werden!

Spiegel-Übersicht

Abbildung

S15-FSP 06



Funktionsspiegel inkl. LED-Effektlicht seitlich und unten

Abbildung

S17-FSP 06



Funktionsspiegel mit umlaufender LED-Beleuchtung inkl. Touch-Schalter

	Breite in mm
S15-FSP 03	400
S15-FSP 04	500
S15-FSP 06	600
S15-FSP 08	700
S15-FSP 10	800
S15-FSP 12	900
S15-FSP 14	1000
S15-FSP 15	1000
S15-FSP 17	1100
S15-FSP 18	1100
S15-FSP 20	1200
S15-FSP 21	1200
S15-FSP 23	1300
S15-FSP 24	1300
S15-FSP 25	1400
S15-FSP 26	1400
S15-FSP 27	1500
S15-FSP 28	1500
S15-FSP 29	1600
S15-FSP 30	1600
S15-FSP 31	1700
S15-FSP 32	1700

	Breite in mm
S17-FSP 06	600
S17-FSP 08	700
S17-FSP 10	800
S17-FSP 12	900
S17-FSP 14	1000
S17-FSP 20	1200

Spiegel-Übersicht

Abbildung

S20-FSP 06




Funktionsspiegel inkl. LEDplus-Aufsatzleuchte

	Breite in mm
S20-FSP 03	400
S20-FSP 04	500
S20-FSP 06	600
S20-FSP 08	700
S20-FSP 10	800
S20-FSP 12	900
S20-FSP 14	1000
S20-FSP 15	1000
S20-FSP 17	1100
S20-FSP 18	1100
S20-FSP 20	1200
S20-FSP 21	1200
S20-FSP 23	1300
S20-FSP 24	1300
S20-FSP 25	1400
S20-FSP 26	1400
S20-FSP 27	1500
S20-FSP 28	1500
S20-FSP 29	1600
S20-FSP 30	1600
S20-FSP 31	1700
S20-FSP 32	1700
S20-FSP 33	1800
S20-FSP 34	1800

Abbildung

FEENS2170



Funktionsspiegel mit umlaufendem LED-Effektlicht inkl. Touch-Schalter in der Spiegelfläche

	Breite in mm
FEENS2170	700

Abbildung

FELLS4080




Funktionsspiegel mit LEDplus Lichtfläche oben

	Breite in mm
FELLS4045	450
FELLS4060	600
FELLS4080	800
FELLS4010	1000
FELLS4012	1200
FDLLS4014	1400
FDLLS4016	1600

Abbildung

FELLS4112



Funktionsspiegel mit LEDplus Lichtfläche oben und umlaufender Effektbeleuchtung

	Breite in mm
FELLS4145	450
FELLS4160	600
FELLS4180	800
FELLS4110	1000
FELLS4112	1200
FDLLS4114	1400
FDLLS4116	1600

Spiegel-Übersicht

Abbildung

FELLS4260



Funktionsspiegel mit LEDplus Lichtflächen seitlich

	Breite in mm
FELLS4245	450
FELLS4260	600
FELLS4280	800
FELLS4210	1000
FELLS4212	1200
FDLLS4214	1400
FDLLS4216	1600

Abbildung

FDLLS4314



Funktionsspiegel mit LEDplus Lichtflächen seitlich und umlaufender Effektbeleuchtung

	Breite in mm
FELLS4345	450
FELLS4360	600
FELLS4380	800
FELLS4310	1000
FELLS4312	1200
FDLLS4314	1400
FDLLS4316	1600

Abbildung

FELLS4512



Neu

Funktionsspiegel inkl. durchgehender LEDplus-Lichtstreifen oben und unten in der Spiegelfläche inkl. Touchschalter unten mittig

	Breite in mm
FELLS4560	600
FELLS4580	800
FELLS4590	900
FELLS4510	1000
FELLS4512	1200
FDLLS4515	1500
FVLLS4518-_____	1800

Abbildung

FELLS5590




Neu

Funktionsspiegel mit umlaufendem LEDplus-Effektlicht inkl. Touchschalter unten und schwarzem Rahmen

	Breite in mm
FELLS5590	900

Funktionsspiegel Infos

Ein echter Hingucker



Funktionsspiegel Serie 15

Innovativer Spiegelschalter für eine einfache Bedienung verschiedener Beleuchtungsebenen und praktischer USB-Anschluss. Die Funktionsspiegel der Serie 15 sind mit diesem Spiegelschalter ausgestattet.

LED-Effektlicht und Touchsensor



Funktionsspiegel Serie 17 und 21

Mit umlaufendem LED-Effektlicht und inkl. Touch-Sensor. Der Sensor reagiert auf leichte Fingerberührungen als bequeme Möglichkeit das Licht einzuschalten und das Badezimmer in eine angenehme Lichtatmosphäre zu hüllen.

Funktionsspiegel Serie 40, 41, 42, 43, 45 und 55

Bei diesen Serien ist das LED-Effektlicht zusätzlich mit der LEDplus ausgestattet. Dank einstellbarer Farbtemperatur und Helligkeit des Lichtes an Ihrem Spiegel, bestimmen Sie ganz nach Ihrem Befinden und der Funktion.

Wählen Sie zwischen kaltem, gemischtem oder warmem Licht.

Innovative Beleuchtung dank LEDplus



Funktionsspiegel Serie 20

mit LEDplus Aufsatzleuchte. Die innovative Beleuchtung mit Farbtemperaturwechsel, der durch Berührung eines Sensorschalters ausgelöst wird.

Längeres Halten des Tasters reguliert die Helligkeit.

Universelle Funktionsspiegel mit LEDplus Lichtflächen seitlich



Funktionsspiegel
auf Trägerplatte
inkl. LEDplus-Beleuchtung seitlich in der Spiegelfläche
12V LED, LM LED, 12,48W, 2x 650LM, 2700-6500K
inkl. Touchschalter unten mittig

Aufsatzleuchten optional bestellbar!

Höhe	Breite	Tiefe	Bestell-Text	Anschlag	Korpusausführung	PG 1	PG 2	PG 3
700	450	32	FELLS4245			-		



Funktionsspiegel
auf Trägerplatte
inkl. LEDplus-Beleuchtung seitlich in der Spiegelfläche
12V LED, LM LED, 12,48W, 2x 650LM, 2700-6500K
inkl. Touchschalter unten mittig

Aufsatzleuchten optional bestellbar!


Höhe	Breite	Tiefe	Bestell-Text	Anschlag	Korpusausführung	PG 1	PG 2	PG 3
700	600	32	FELLS4260			-		



Funktionsspiegel
auf Trägerplatte
inkl. LEDplus-Beleuchtung seitlich in der Spiegelfläche
12V LED, LM LED, 12,48W, 2x 650LM, 2700-6500K
inkl. Touchschalter unten mittig

Aufsatzleuchten optional bestellbar!

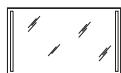
Höhe	Breite	Tiefe	Bestell-Text	Anschlag	Korpusausführung	PG 1	PG 2	PG 3
700	800	32	FELLS4280			-		



Funktionsspiegel
auf Trägerplatte
inkl. LEDplus-Beleuchtung seitlich in der Spiegelfläche
12V LED, LM LED, 12,48W, 2x 650LM, 2700-6500K
inkl. Touchschalter unten mittig

Aufsatzleuchten optional bestellbar!

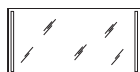
Höhe	Breite	Tiefe	Bestell-Text	Anschlag	Korpusausführung	PG 1	PG 2	PG 3
700	1000	32	FELLS4210			-		



Funktionsspiegel
auf Trägerplatte
inkl. LEDplus-Beleuchtung seitlich in der Spiegelfläche
12V LED, LM LED, 12,48W, 2x 650LM, 2700-6500K
inkl. Touchschalter unten mittig

Aufsatzleuchten optional bestellbar!

Höhe	Breite	Tiefe	Bestell-Text	Anschlag	Korpusausführung	PG 1	PG 2	PG 3
700	1200	32	FELLS4212			-		



Funktionsspiegel
auf Trägerplatte
inkl. LEDplus-Beleuchtung seitlich in der Spiegelfläche
12V LED, LM LED, 12,48W, 2x 650LM, 2700-6500K
inkl. Touchschalter unten mittig

Aufsatzleuchten optional bestellbar!

Höhe	Breite	Tiefe	Bestell-Text	Anschlag	Korpusausführung	PG 1	PG 2	PG 3
700	1400	32	FDLLS4214			-		

Alle Leuchten/elektrischen Komponenten dürfen nur in Kombination mit Produkten des Kataloges betrieben werden!

Universelle Funktionsspiegel mit LEDplus Lichtflächen seitlich



Funktionsspiegel
 auf Trägerplatte
 inkl. LEDplus-Beleuchtung seitlich in der Spiegelfläche
 12V LED, LM LED, 12,48W, 2x 650LM, 2700-6500K
 inkl. Touchschalter unten mittig

Aufsatzleuchten optional bestellbar!

Höhe	Breite	Tiefe	Bestell-Text	Anschlag	Korpusausführung	PG 1	PG 2	PG 3
700	1600	32	FDLLS4216			-		

**Aufsatzleuchten optional für Funktionsspiegel
(Leuchten nicht separat bestellbar)**

	FELL S42 45	FELL S42 60	FELL S42 80	FELL S42 10	FELL S42 12	FDLL S42 14	FDLL S42 16
EB-LS-AB-400F							
EB-LS-AB-600F							
EB-LS-AF-400F							
EB-LS-AF-600F							
EB-LS-AF-900F							
EB-LS-AG-400F							
EB-LS-AG-600F							
EB-LS-AG-600H							
EB-LS-AG-900F							
EB-LS-AJ-600F		•	•	•	•	2 •	2 •
EB-LS-AJ-900F				•	•	•	•
EB-LS-AM-400F							
EB-LS-AM-600F							
EB-LS-AM-900F							
EB-LS-AM-1100F							
EB-LS-AN-350F							
EB-LS-AN-600F							
EB-LS-AN-900F							
EB-LS-AP-400F	•	•	•	•	•	2 •	2 •
EB-LS-AP-600F		•	•	•	•	2 •	2 •
EB-LS-AP-900F				•	•	•	•
EB-LS-AQ-600F							
EB-LS-AQ-900F							
EB-LS-AS-400F							
EB-LS-AS-600F							
EB-LS-AS-900F							
ZAL AUF 40 E	•	•	•	•	•	2 •	2 •
ZAL AUF 60 E		•	•	•	•	2 •	2 •
ZAL AUF 90 E				•	•	•	•
ZAL AVF 60 E							
ZAL AVF 90 E							
ZAL AWF 40 E							
ZAL AWF 60 E							
ZAL AWF 90 E							
ZAL AZF 40 E	•	•	•	•	•	2 •	2 •
ZAL AZF 60 E		•	•	•	•	2 •	2 •
ZAL AZF 90 E				•	•	•	•
ZAL BAF 40 E	•	•	•	•	•	2 •	2 •
ZAL BAF 60 E		•	•	•	•	2 •	2 •
ZAL BAF 90 E				•	•	•	•
ZAKAYV18E-200-600F	•	•					
ZAKAYV18E-601-800F			•				
ZAKAYV18E-801-1000F				•			
ZAKAYV18E-1001-1200F					•		
ZAKAYV18E-1201-1400F						•	
ZAKAYV18E-1401-1600F							•
ZAKAYV18E-1601-1800F							
ZAL BBF 90 E				•	•	•	•
ZAL BBF 11 E					•	•	•
ZAL BCF 90 E				•	•	•	•
ZAL BCF 11 E					•	•	•

Alle Leuchten/elektrischen Komponenten dürfen nur in Kombination mit Produkten des Kataloges betrieben werden!