

# montagehandleiding

# BALI

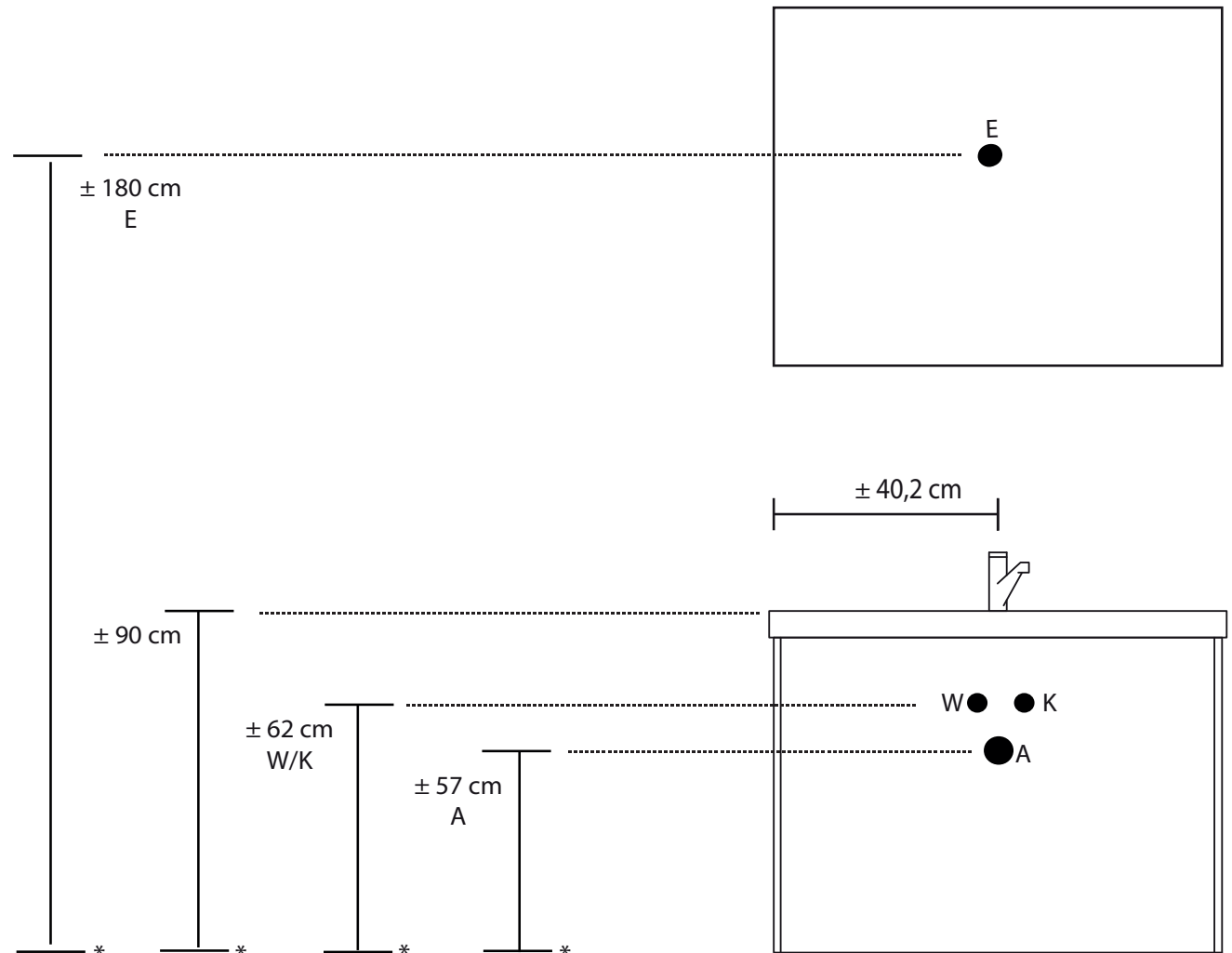
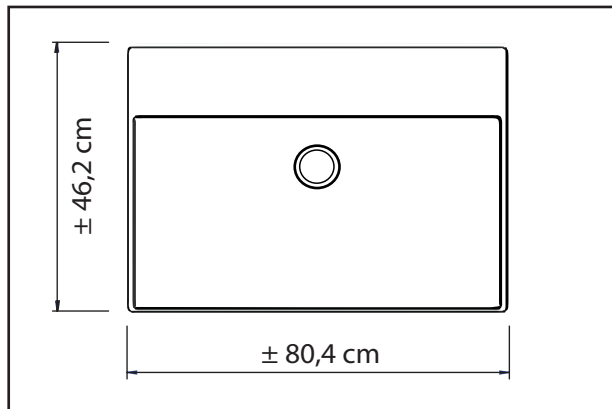
## Wastafel

### 80,4 CM

Breedte  
Wastafelblad: 80,4 cm  
Onderkast: 79 cm  
Bladhoogte: 12,7 cm

W = warm water  
K = koud water  
A = afvoer  
E = elektra  
\* = afgewerkte vloer

Ruimte achter lades voor afvoer vloerbuis: 4 cm

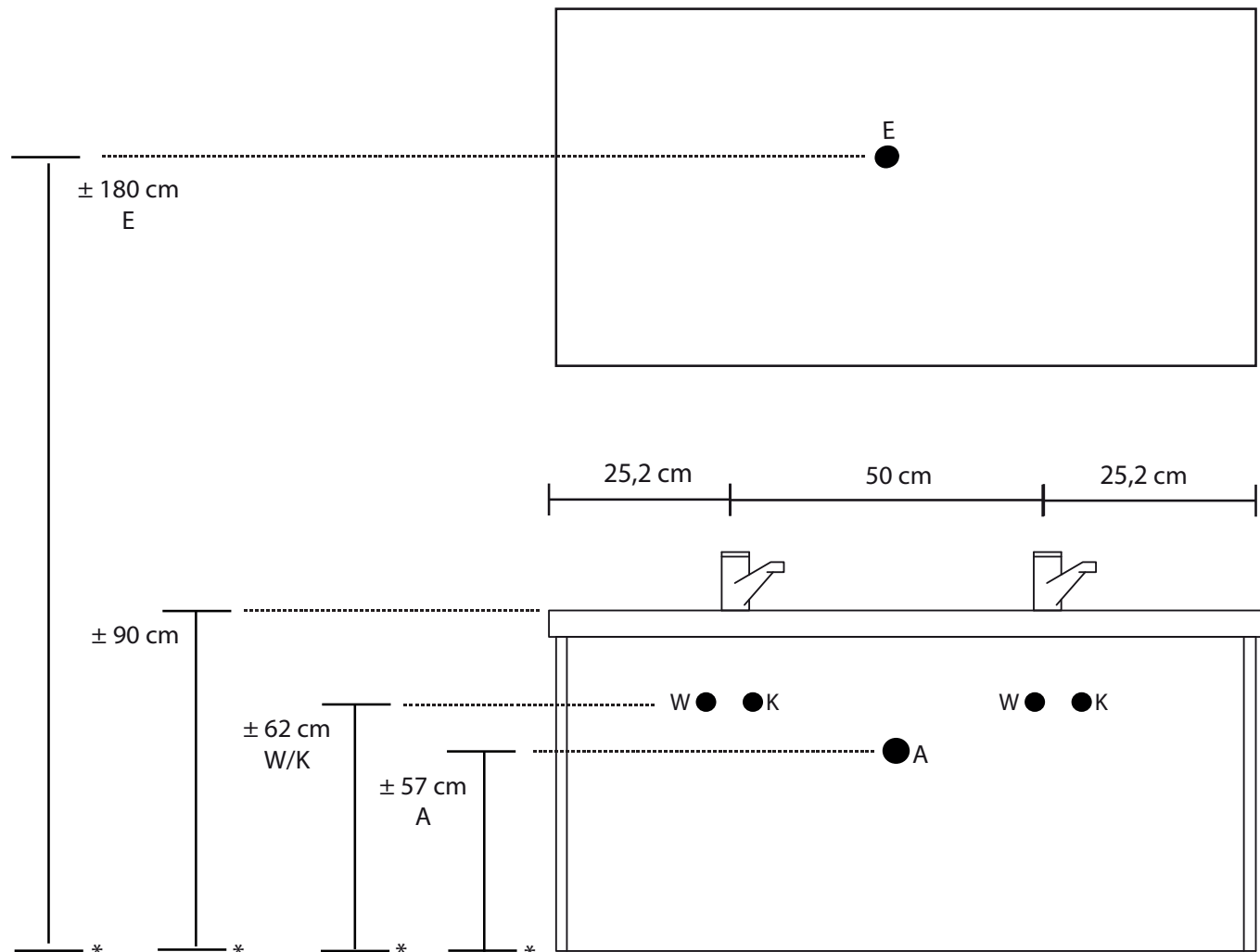


Deze handleiding geldt als richtlijn en is afhankelijk van persoonlijke wensen, bestaande installatie, afwerking en technische mogelijkheden.  
De verstrekte informatie is onder voorbehoud van tussentijdse (technische) wijzigingen, druk- en zetfouten. Alle rechten voorbehouden.

Breedte  
Wastafelblad: 100,4 cm  
Onderkast: 99 cm  
Bladhoogte: 12,7 cm

W = warm water  
K = koud water  
A = afvoer  
E = elektra  
\* = afgewerkte vloer

Technical drawing of a rectangular plate. The overall dimensions are indicated as  $\pm 46,2 \text{ cm}$  (height) and  $\pm 100,4 \text{ cm}$  (width). The drawing shows a central circular feature, likely a hole, and two 'X' marks positioned near the top edge, possibly indicating mounting points or reference marks.

MONTAGEHANDLEIDING - **BALI**

# montagehandleiding

# BALI

## Wastafel

### 120,4 CM

Breedte

Wastafelblad: 120,4 cm

Onderkast: 119 cm

Bladhoogte: 12,7 cm

W = warm water

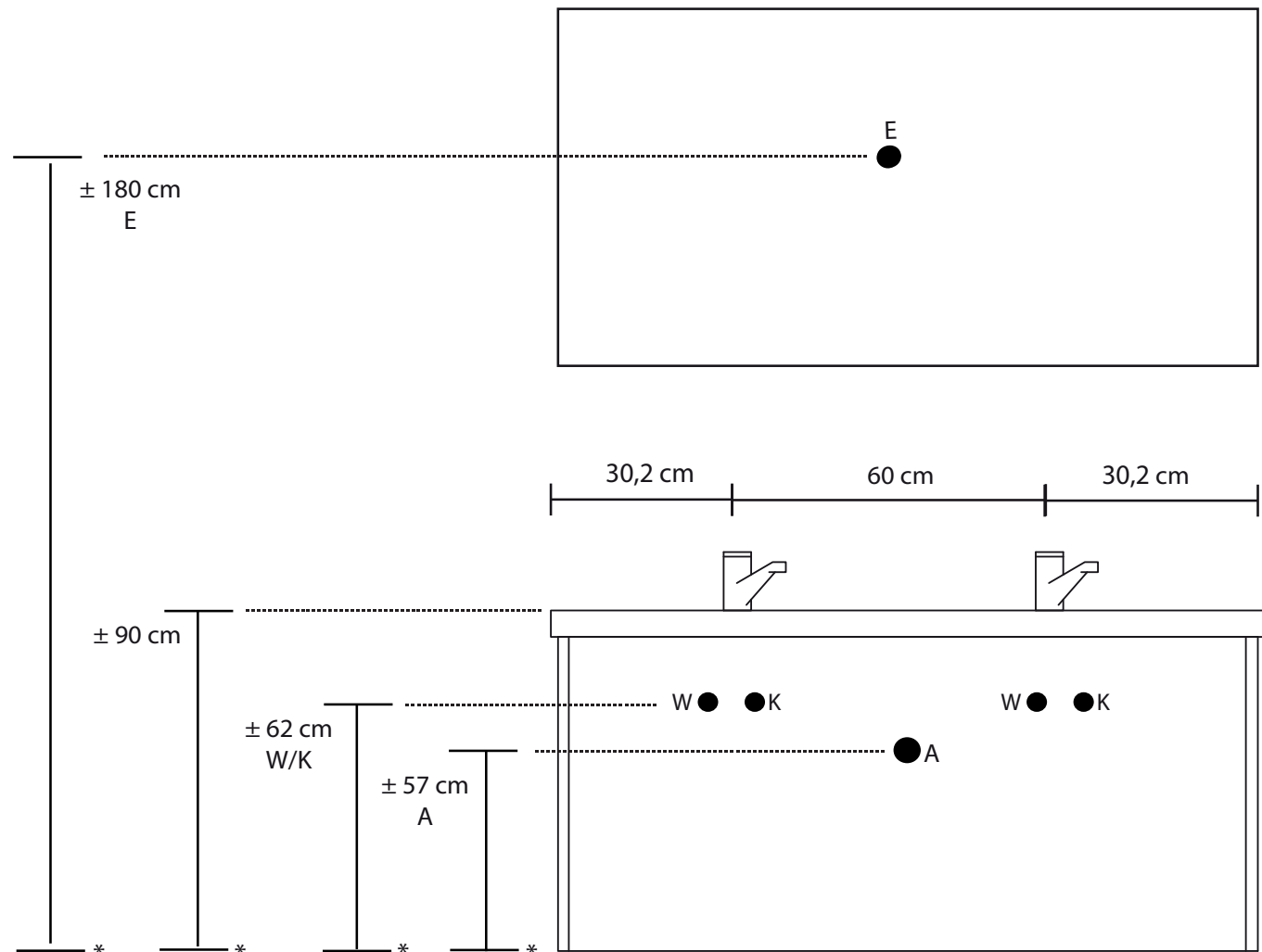
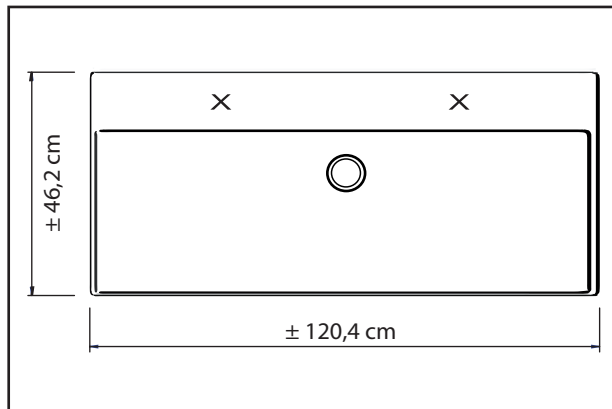
K = koud water

A = afvoer

E = elektra

\* = afgewerkte vloer

Ruimte achter lades voor afvoer vloerbuis: 4 cm



Deze handleiding geldt als richtlijn en is afhankelijk van persoonlijke wensen, bestaande installatie, afwerking en technische mogelijkheden.  
De verstrekte informatie is onder voorbehoud van tussentijdse (technische) wijzigingen, druk- en zetfouten. Alle rechten voorbehouden.